

Hlavný kontrolór Obce Zborov nad Bystricou
Ing. Marián Podmanický
SPRÁVA
O VÝSLEDKU NÁSLEDNEJ FINANČNEJ KONTROLY

Kontrolu vykonal:

Ing. Marián Podmanický, hlavný kontrolór obce

Kontrolovaný subjekt:

Obec Zborov nad Bystricou

Predmet následnej finančnej kontroly:

Preverenie vykázananej spotreby pohonných hmôt osobných a nákladných automobilov, mechanizmov vo vlastníctve Obce Zborove nad Bystricou za obdobie roku 2018 na základe uznesenia č. 54/2018 zo dňa 03.05.2019.

Kontrolované obdobie: rok 2018

Miesto a čas vykonania následnej finančnej kontroly:

Obecný úrad Zborov nad Bystricou , v čase od 17.06. 2019 do 10.10.2019.

Kontrolou bolo zistené:

Bola vykonaná následná finančná kontrola tak ako je uvedené v predmete tejto správy s nasledujúcim zistením:

K osobným a nákladným motorovým vozidlám je vedená evidencia:

- 1) žiadanka na prepravu a dopravu
- 2) denník dispečera
- 3) evidencia prevádzky osobného automobilu
- 4) záznam o prevádzke vozidla nákladnej dopravy
- 5) evidencia spotreby PHM za mesiac

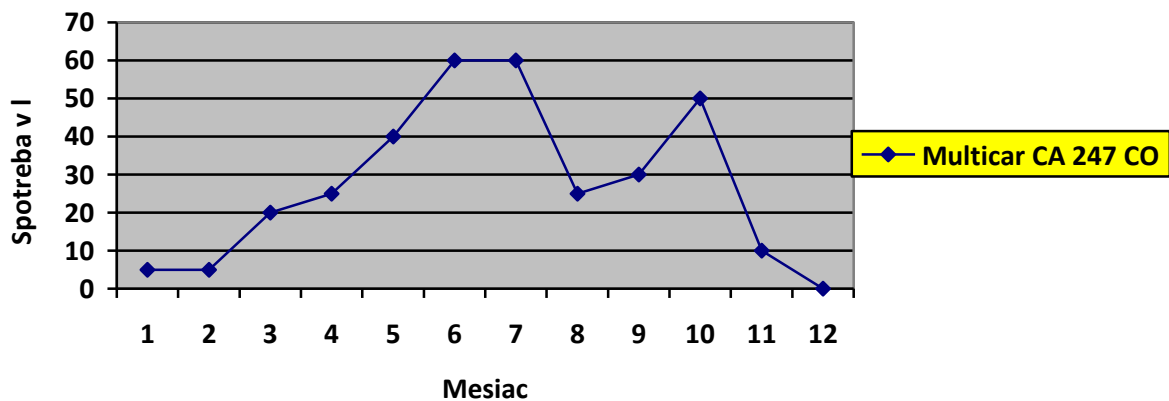
k mechanizmom je vedená evidencia:

- 1) záznam o prevádzke stroja
- 2) denník dispečera
- 3) evidencia spotreby PHM za mesiac
- 4) žiadanka na výkon mechanizmu

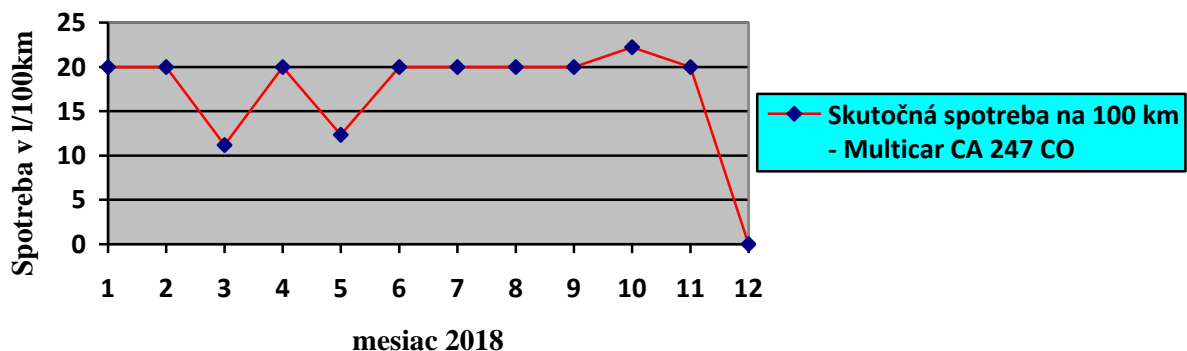
V kontrolovanom období som sa zameril na spotrebu PHM počas kalendárneho roka 2018 pre jednotlivé automobily, ktoré sú vo vlastníctve obce Zborov nad Bystricou. Kontrola bola zameraná na spotrebu PHM podľa technických noriem spotreby uvádzaných v technických dokumentov s ohľadom na vek automobilov a počet najazdených kilometrov, resp. motohodín.

Automobil: MULTICAR CA 247 CO

Multicar	CA 247 CO				
	Tankovanie	Spotreba	KM	Spotreba podľa TP	Skutočná spotreba na 100 km
Január	0	5	25	10,8l/100km	20,00
Február	0	5	25	10,8l/100km	20,00
Marec	30	20	179	10,8l/100km	11,17
Apríl	30	25	125	10,8l/100km	20,00
Máj	50	40	324	10,8l/100km	12,34
Jún	60	60	300	10,8l/100km	20,00
Júl	60	60	300	10,8l/100km	20,00
August	30	25	125	10,8l/100km	20,00
September	20	30	150	10,8l/100km	20,00
Október	50	50	225	10,8l/100km	22,22
November	30	10	50	10,8l/100km	20,00
December	0	0	0	10,8l/100km	0,00
Spolu:	360	330	1828		18,05



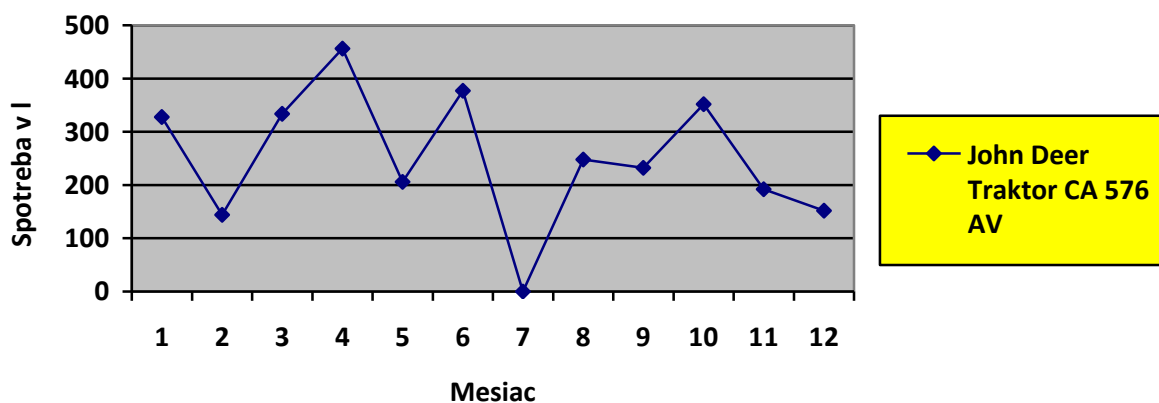
Skutočná spotreba na 100 km



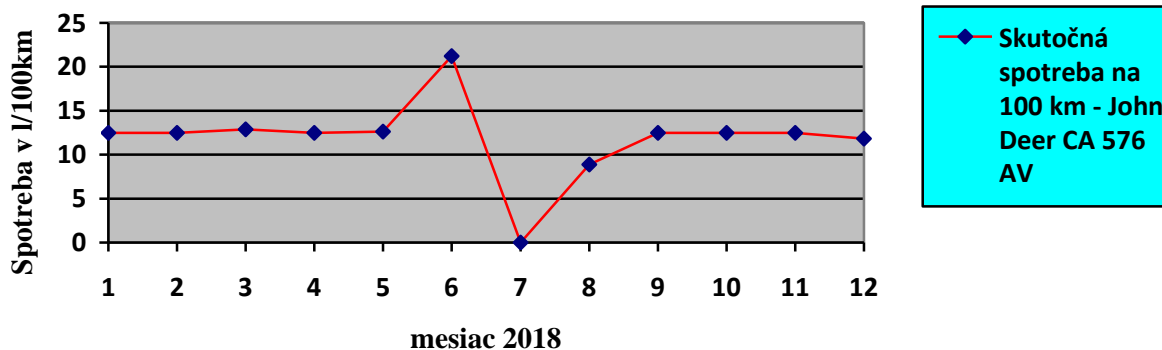
Prepočítaním priemernej spotreby pohonných látok za rok 2018 boli zistené odchýlky u vozidla MULTICAR CA 247 CO. Celková spotreba vzhľadom na rok výroby vozidla za rok 2018 je v priemere 18,05 l/100 km. Táto nadspotreba môže byť z dôvodu veku vozidla a činnosti, ktorá je väčšinou vykonávaná v obci.

Automobil: JOHN DEER CA 576 AV

John Deer	CA 576 AV				
	Tankovanie	Spotreba	KM	Spotreba podľa TP	
Január	260	328	41	N	12,50
Február	150	144	18	N	12,50
Marec	350	334	43	N	12,87
Apríl	420	456	57	N	12,50
Máj	270	206	26	N	12,62
Jún	300	377	80	N	21,22
Júl	0	0	0	N	0,00
August	321,29	248	22	N	8,87
September	260	232	29	N	12,50
Október	290	352	44	N	12,50
November	250	192	24	N	12,50
December	270	152	18	N	11,84
Spolu:	3141,29	3021	402	N	12,91



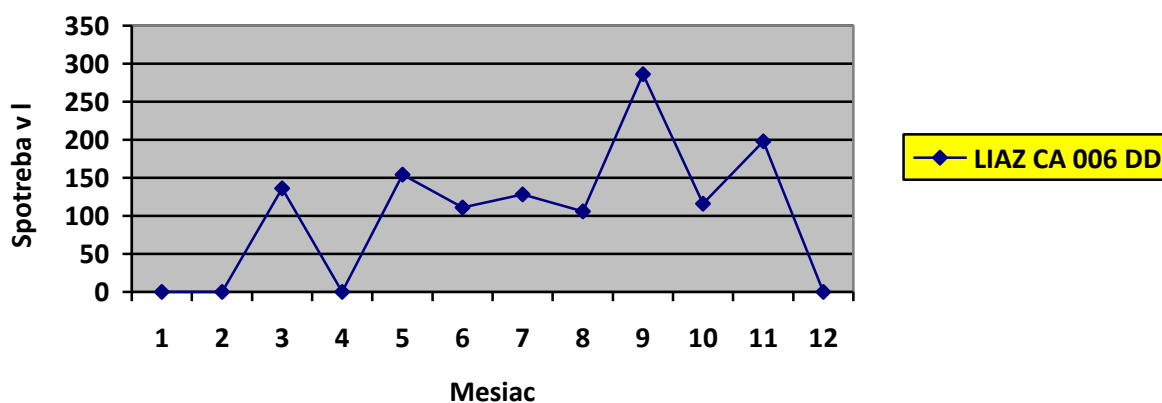
Skutočná spotreba na 100 km



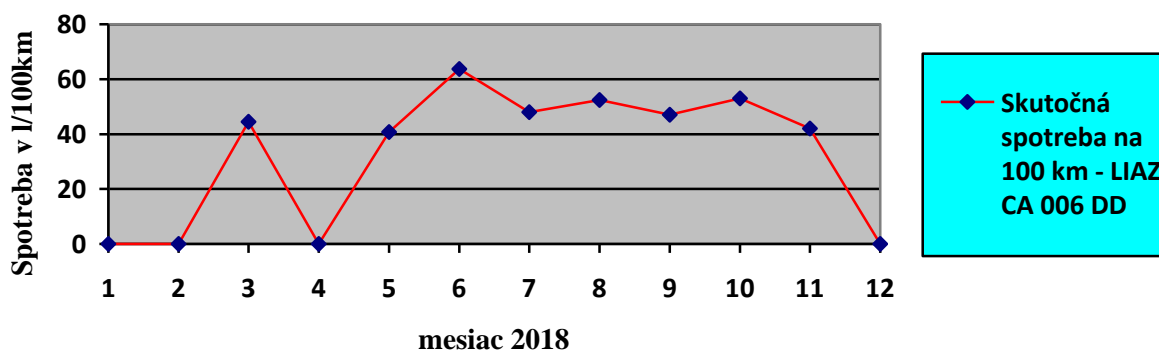
Prepočítaním priemernej spotreby pohonných látok za rok 2018 bola zistená nadspotreba v mesiaci jún 2018 u vozidla JOHN DEER CA 576 AV vo výške 21,22 l/ 100 km. Celková spotreba za rok 2018 však bola v súlade s technickými normami na spotrebu a to v priemere 12,91 l/100 km.

Automobil: LIAZ CA 006 DD

LIAZ	CA 006 DD				
	Tankovanie	Spotreba	KM	Spotreba podľa TP	
Január	0	0	0	40l/100km	0
Február	0	0	0	40l/100km	0
Marec	140	136	306	40l/100km	44,44
Apríl	0	0	0	40l/100km	0
Máj	90	154	378	40l/100km	40,74
Jún	179,41	111	242	40l/100km	63,64
Júl	260	128	264	40l/100km	48
August	150	106	286	40l/100km	52,45
September	220	286	600	40l/100km	47,00
Október	140	116	216	40l/100km	53
November	140	198	464	40l/100km	42,00
December	0	0	0	40l/100km	0,00
Spolu:	1319,41	1235	2756	40l/100km	49,73



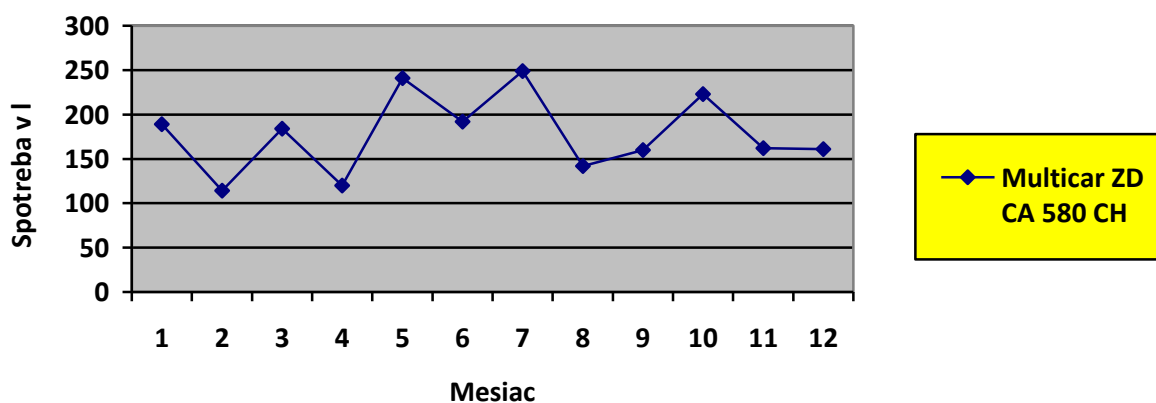
Skutočná spotreba na 100 km



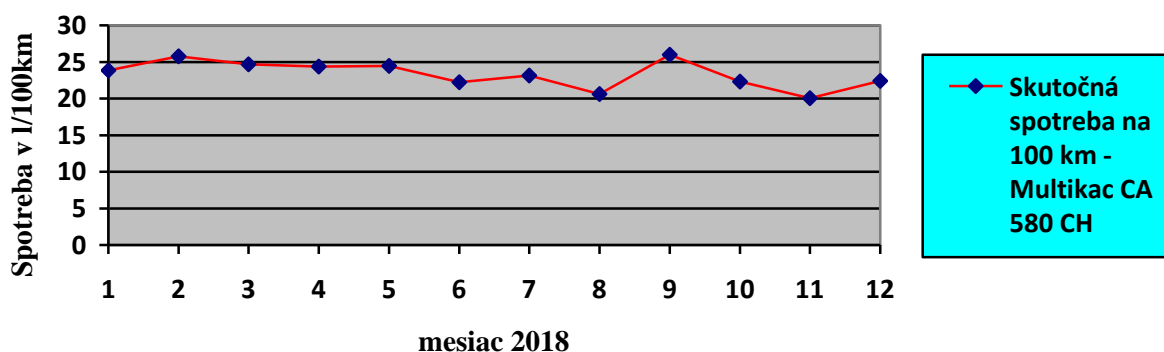
Prepočítaním priemernej spotreby pohonných látok za rok 2018 boli zistené malé odchýlky u vozidla LIAZ CA 006 DD. Celková spotreba vzhľadom na rok výroby vozidla za rok 2018 však bola v súlade s technickými normami na spotrebu a to v priemere 49,73 l/100 km.

Automobil: MULTICAR ZBERNÝ DVOR CA 580 CH

Multicar Zberný dvor	CA 580CH				
	Tankovanie	Spotreba	KM	Spotreba podľa TP	
Január	170	189	792,6	N	23,85
Február	80	114	442,5	N	25,76
Marec	220	184	745,8	N	24,67
Apríl	80	120	492,9	N	24,35
Máj	240	241	985,1	N	24,46
Jún	140	192	863,2	N	22,24
Júl	240	249	1075,4	N	23,15
August	170	142	688,8	N	20,62
September	180	160	616,1	N	25,97
Október	222,7	223	999,1	N	22,32
November	140	162	807,5	N	20,06
December	163,26	161	718	N	22,42
Spolu:	2045,96	2137	9227	N	23,16



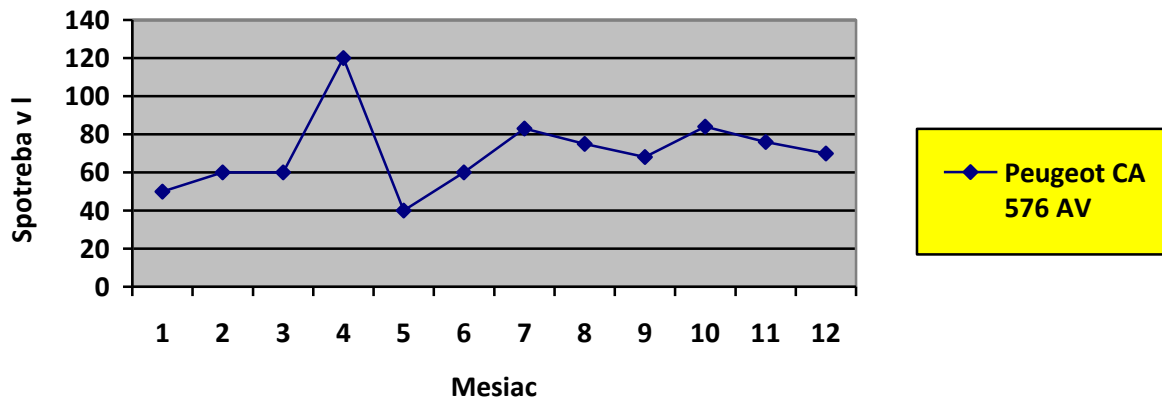
Skutočná spotreba na 100 km



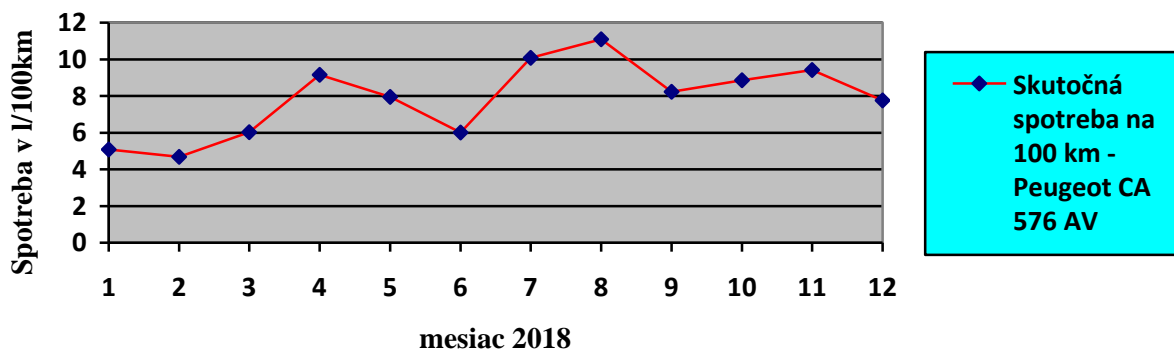
Prepočítaním priemernej spotreby pohonných látok za rok 2018 neboli zistené žiadne nedostatky vozidla MULTICAR ZBERNÝ DVOR CA 580 CH. Vzhľadom na rok výroby vozidla a na to, že sa jedná o pracovný stroj, ktorý má rôznorodú spotrebu počas výkonu činností, je spotreba v súlade s technickými normami na spotrebu.

Automobil: PEUGEOT CA 576 AV

Peugeot	CA 576 AV				
	Tankovanie	Spotreba	KM	Spotreba podľa TP	
Január	50	50,00	984	5,4l/100km	5,08
Február	60	60,00	1283	5,4l/100km	4,68
Marec	60	60,00	997	5,4l/100km	6,02
Apríl	120	120,00	1312	5,4l/100km	9,15
Máj	40	40,00	503	5,4l/100km	7,95
Jún	60	60,00	998	5,4l/100km	6,01
Júl	90	83,00	824	5,4l/100km	10,07
August	80	75,00	676	5,4l/100km	11,09
September	70	68,00	827	5,4l/100km	8,22
Október	90	84,00	948	5,4l/100km	8,86
November	60	76,00	807	5,4l/100km	9,41
December	80	70,00	903	5,4l/100km	7,75
Spolu:	860	846	11062	5,4l/100km	7,64



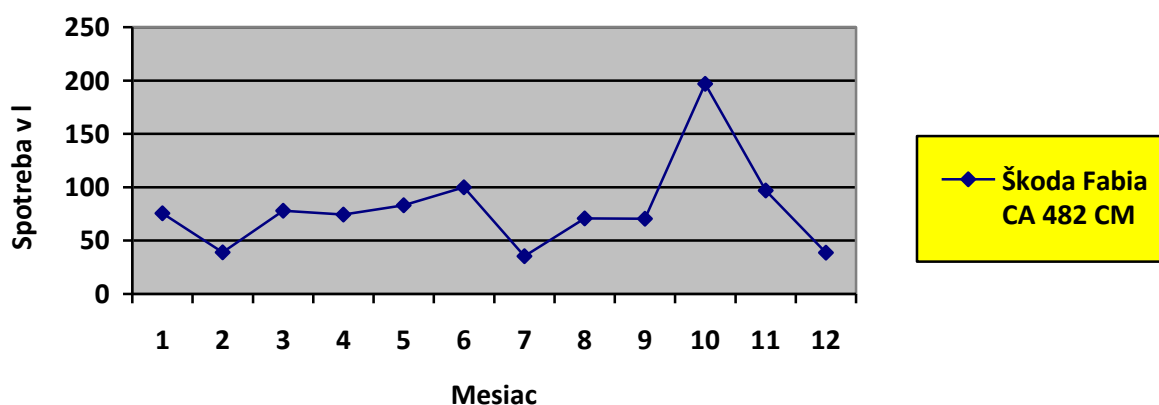
Skutočná spotreba na 100 km



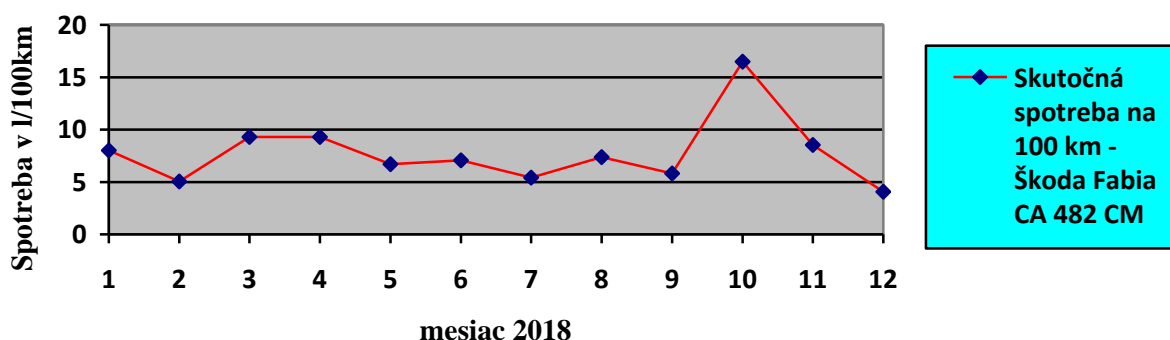
Prepočítaním priemernej spotreby pohonných látok za rok 2018 boli zistené malé odchýlky u vozidla PEUGEOT CA 576 AV. Celková spotreba za rok 2018 však bola v súlade s technickými normami na spotrebu a to v priemere 7,64 l/100 km.

Automobil: ŠKODA FABIA CA 482 CM

Škoda Fabia	CA 482 CM				
	Tankovanie	Spotreba	KM	Spotreba podľa TP	
Január	75,68	75,68	945	6,6l/100km	8,01
Február	39,4	39,4	782	6,6l/100km	5,04
Marec	78,04	78,04	840	6,6l/100km	9,29
Apríl	74,4	74,4	799	6,6l/100km	9,31
Máj	83,21	83,21	1243	6,6l/100km	6,69
Jún	100,01	100,01	1418	6,6l/100km	7,05
Júl	35,5	35,5	655	6,6l/100km	5,42
August	70,68	70,68	959	6,6l/100km	7,37
September	70,38	70,38	1210	6,6l/100km	5,82
Október	196,74	196,74	1194	6,6l/100km	16,48
November	96,81	96,81	1016	6,6l/100km	9,53
December	38,79	38,79	952	6,6l/100km	4,07
Spolu:	959,64	959,64	12013	6,6l/100km	7,98



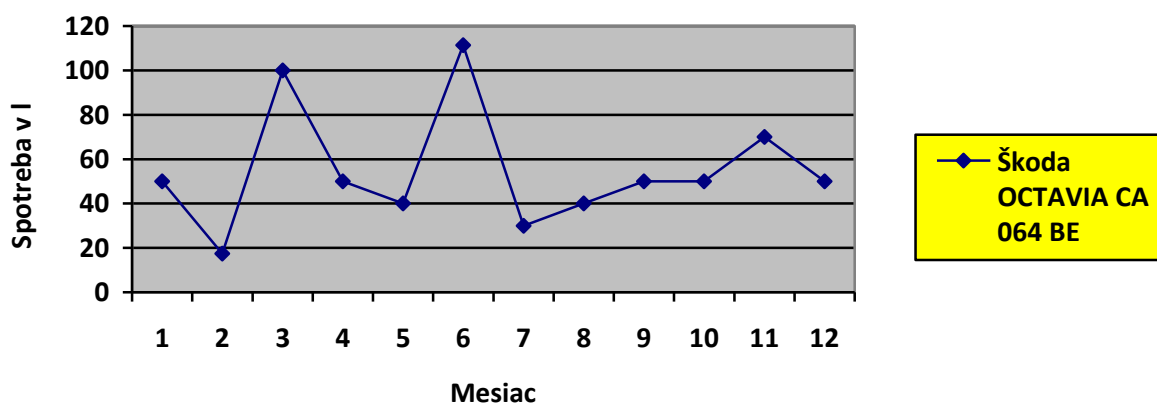
Skutočná spotreba na 100 km



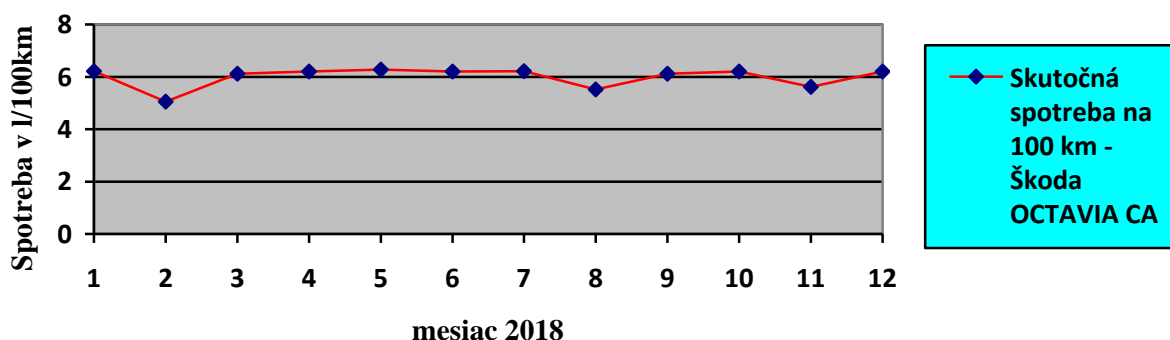
Prepočítaním priemernej spotreby pohonných látok za rok 2018 bola zistená nadspotreba v mesiaci október 2018 u vozidla ŠKODA FABIA CA 482 CM vo výške 16,48 l/ 100 km. Celková spotreba za rok 2018 však bola v súlade s technickými normami na spotrebu a to v priemere 7,98 l/100 km.

Automobil: ŠKODA OCTAVIA CA 064 BE

Škoda Octávia	CA 046 BE				
	Tankovanie	Spotreba	KM	Spotreba podľa TP	
Január	50	50	1705	4,9l/100km	6,21
Február	17,48	17,48	346	4,9l/100km	5,05
Marec	100	100	838	4,9l/100km	6,12
Apríl	50	50	151	4,9l/100km	6,20
Máj	40	40	638	4,9l/100km	6,27
Jún	111,36	111,36	1117	4,9l/100km	6,20
Júl	30	30	877	4,9l/100km	6,21
August	40	40	725	4,9l/100km	5,52
September	50	50	462	4,9l/100km	6,12
Október	50	50	409	4,9l/100km	6,20
November	70	70	1246	4,9l/100km	5,62
December	50	50	1117	4,9l/100km	6,20
Spolu:	658,84	658,84	9631	4,9l/100km	6,84



Skutočná spotreba na 100 km



Prepočítaním priemernej spotreby pohonných látok za rok 2018 neboli zistené žiadne nedostatky vozidla ŠKODA OCTAVIA CA 064 BE. Vzhľadom na rok výroby vozidla je spotreba v súlade s technickými normami na spotrebu.

OPATRENIA:

- 1. zistené odchýlky u vozidla MULTICAR CA 247 CO - preverit' príčiny nadspotreby,*
- 2. zistená nadspotreba v mesiaci jún 2018 u vozidla JOHN DEER CA 576 AV vo výške 21,22 l/ 100 km - preverit' príčiny nadspotreby,*
- 3. zistená nadspotreba v mesiaci október 2018 u vozidla ŠKODA FABIA CA 482 CM vo výške 16,48 l/ 100 km - preverit' príčiny nadspotreby*

Na záver je potrebné zvážiť, či z hľadiska ekonomického, hospodárneho a efektívneho je potreba prelitrovania jednotlivých automobilov so starším rokom výroby, aby sa ukázala skutočná norma spotreby PHM. Je však potrebné dodať, že takáto prelitraž je platná iba jeden rok. Zo svojho pohľadu nedoporučujem pristúpiť k takémuto kroku, čo odôvodňujem, že vek jednotlivých automobilov, u ktorých sa ukazuje nadspotreba, sú staršie ako 10 rokov, okrem vozidla **PEUGEOT CA 576 AV**, ktorý sa využíva na rozvoz obedov pre seniorov, čo vzhľadom na jeho dennú činnosť je táto spotreba v norme.

Zodpovedný: PaedDr. Juraj Hlavatý, starosta obce

Termín: marec 2020

Podpis kontrolóra: Ing. Marián Podmanický

.....

Kontrolovaný subjekt bol so správou oboznámený dňa: 10.10.2019

Námietky ku kontrolovaným zisteniam možno podať do: najbližšieho zasadnutia obecného zastupiteľstva

Správu o výsledku kontroly prevzal za kontrolovaný subjekt:

PaedDr. Juraj Hlavatý, starosta obce

.....

podpis